

# Les finances communales

Juillet 2011

# Chiffres clés – données nationales

(2009)

- 64 millions d'habitants répartis dans 36.000 communes (dont 20.000 comptent moins de 500 habitants)
- Les collectivités locales réalisent 21% de la dépense publique et 70% de l'investissement civil public et détiennent 10% de la dette publique
- Les prélèvements obligatoires perçus par ces collectivités représentent 6% du PIB

- Les dépenses communales s'élèvent à 92 Mds € dont :
  - 32 Mds € de dépenses de personnel
  - 25 Mds € d'achats et de charges courantes
  - 7,8 Mds € de charge de la dette
  - 21,4 Mds € de dépenses d'équipement
- Ces dépenses sont financées par:
  - De la fiscalité locale (28 Mds €)
  - Des concours financiers de l'Etat (19 Mds €)
  - Des emprunts (6,8 Mds €)
  - Des subventions d'équipement (13 Mds €)

# Livry-Gargan : données statistiques

- Population : 42.017 habitants
- Superficie : 738 ha
- Nombres d'élèves des écoles du 1<sup>er</sup> degré : 4.549
- Longueur de la voirie communale : 79,6 km
- Surface utile des bâtiments communaux : 115.635 m<sup>2</sup>
- Revenu/an/habitant : 12.837 € (16.824 € en Ile-de-France)

# Le budget 2011 : 85 M€

## Dépenses

## Recettes

FCT = 62 M€

Dépenses de gestion  
(54 M€)

Annuité de la dette en  
intérêts (1,1 M€)

Autofinancement

=

Produits des services & du  
domaine (5,5 M€)

Fiscalité (36,5 M€)

Dotations/concours (14,7  
M€)

IVT = 23 M€

Dépenses  
d'équipement  
(20 M€)

Annuité de la dette en  
capital (2,5 M€)

7 M€

Autofinancement

FCTVA, taxes  
d'urbanisme...(3,3 M€)

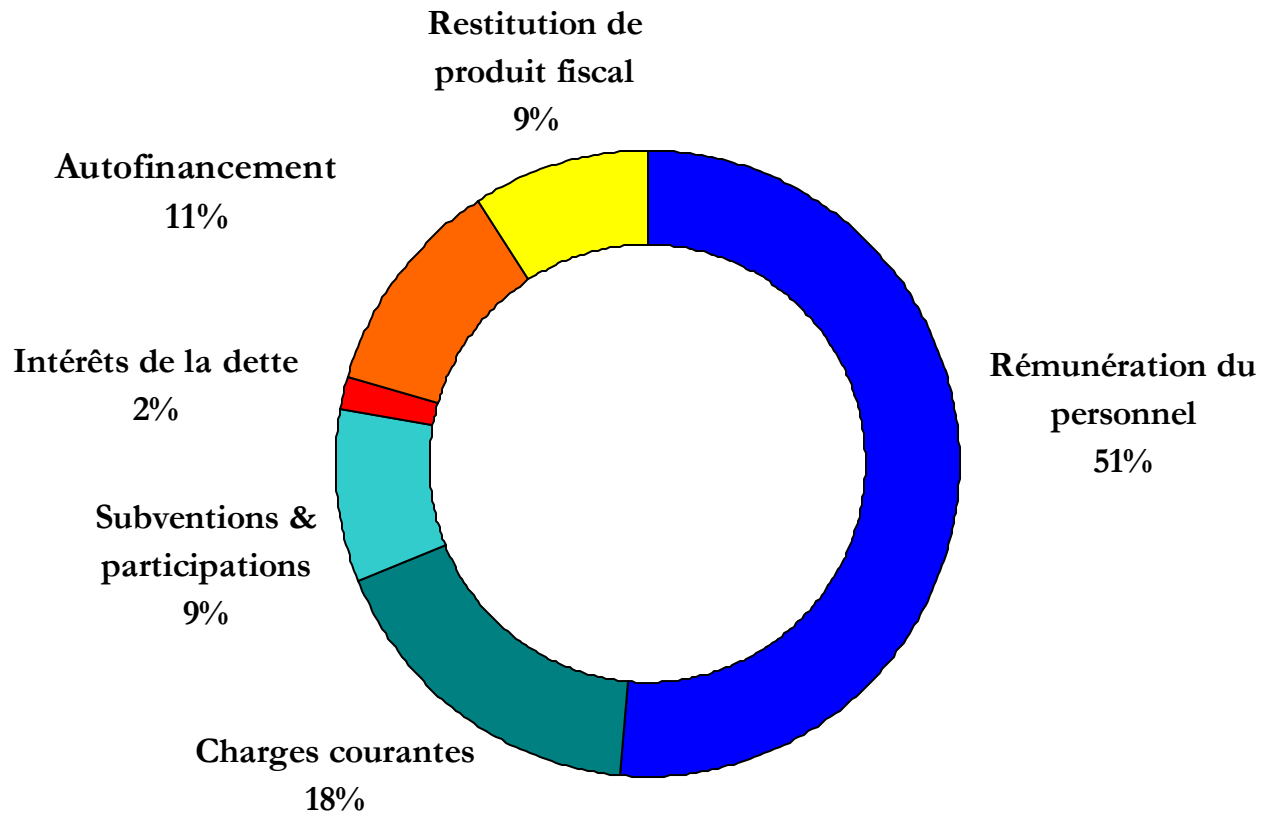
Subv<sup>o</sup> reçues (1,4 M€)

Cessions d'actifs (5,5 M€)

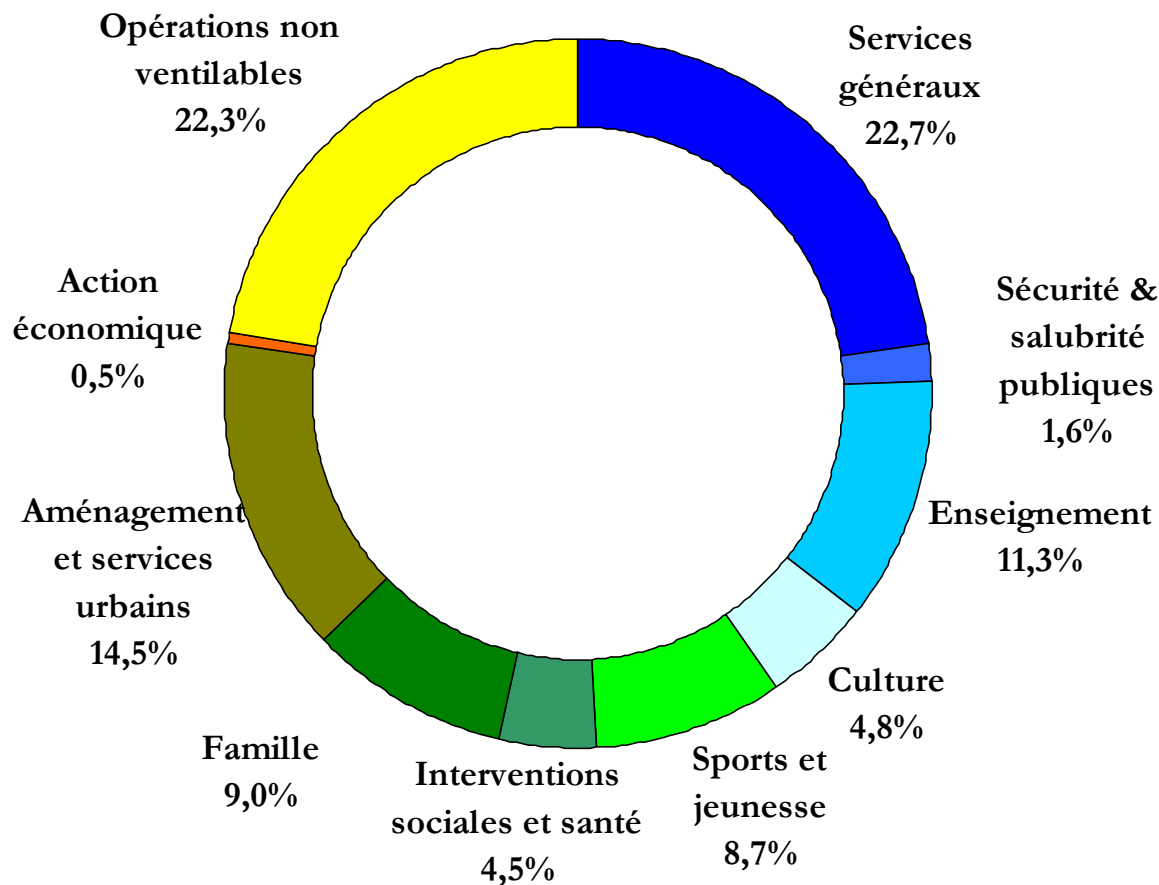
Emprunt (4,3 M€)

=

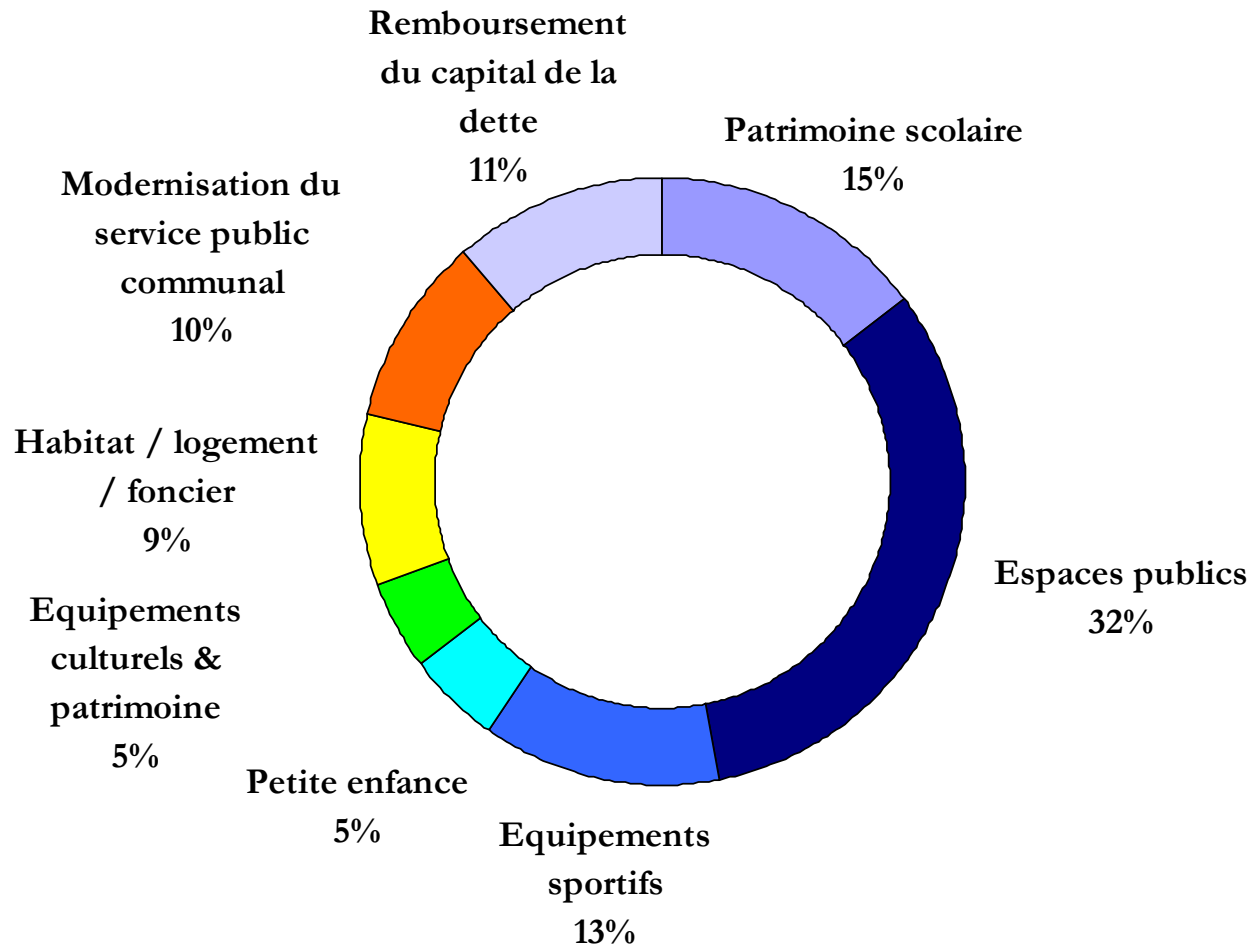
# Les dépenses de fonctionnement = 62 M€



# Ventilation des charges de fonctionnement par domaine d'intervention de la Commune

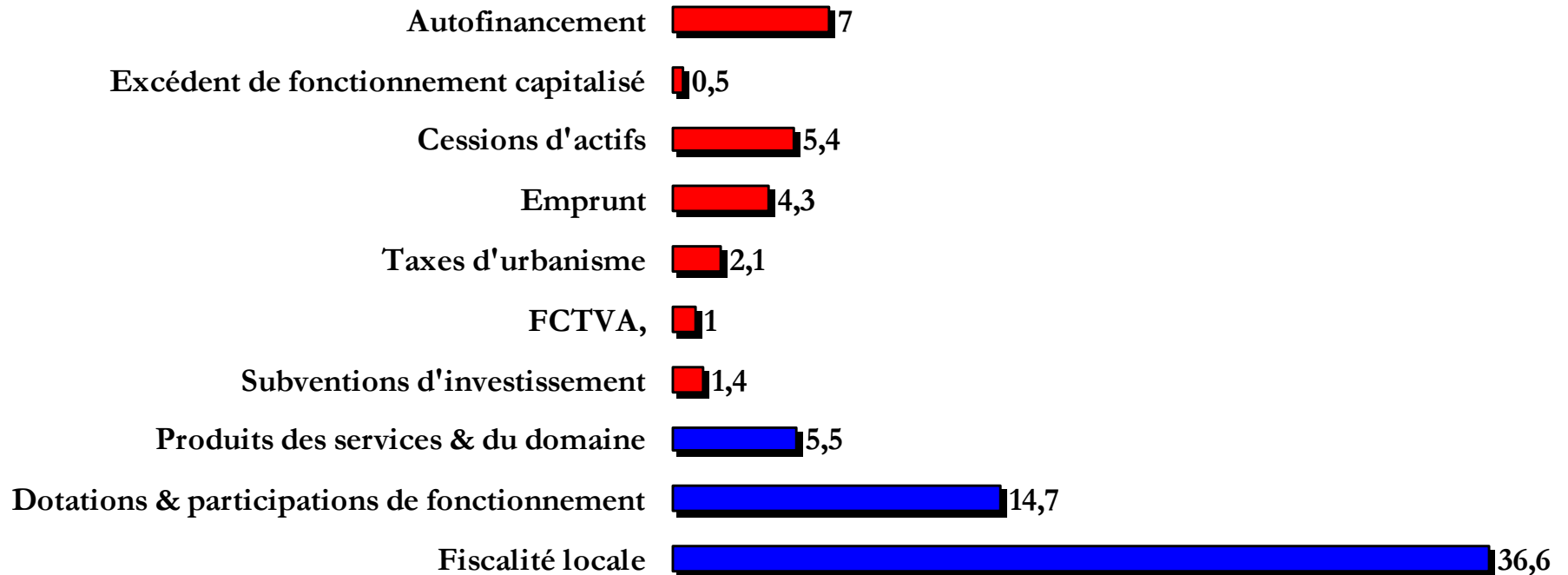


# Les dépenses d'investissement = 23 M€



- Le champs d'action communal s'étend, via des budgets autonomes à :
  - L'action sociale avec un Centre communal d'action sociale (CCAS) et 2 résidences d'accueil social
  - La santé avec un service infirmier de soins à domicile
  - L'assistance scolaire avec une Caisse des écoles
  - L'aménagement urbain avec la gestion du réseau d'assainissement communal
- > Au total, ce sont 7 M€ supplémentaires consacrés au quotidien des livryens (dont 2,8 M€ en investissement, essentiellement destinés au réseau d'assainissement)

# Les recettes communales



Recettes d'investissement

Recettes de fonctionnement

# La fiscalité directe locale 2011

		Bases prévisionnelles	Taux <i>(voté par le CM)</i>	Produit attendu
<b>Fiscalité ménages</b>	Taxe d'habitation	66.052.000	25,45%	16.810.234
	Taxe sur le foncier bâti	53.647.000	17,12%	9.184.366
	Taxe sur le foncier non bâti	163.400	28,60%	46.732
	Taxe d'enlèvement des ordures ménagères	56.363.365	6,33%	3.567.801
<b>Fiscalité entreprises</b>	Cotisation sur la valeur ajoutée des entreprises	NC	1,5% <i>(taux national)</i>	924.984
	Cotisation foncière des entreprises	9.831.000	31,69%	3.115.444
	Imposition forfaitaire sur les entreprises de réseau	NC	<i>Tarif forfaitaire décidé au niveau national</i>	25.000

**Total = 33,6 M€**

# Principaux ratios financiers

	BP 2010	BP 2011
Dépenses réelles de fonctionnement/population	1.159,71	1.311,13
Produit des impositions directes/population	562,38	730,97
Recettes réelles de fonctionnement/population	1.202,09	1.365,31
Dépenses d'équipement brut/population	252,65	457,77
Encours de la dette/population	610,33	648,26

# Perspectives pour les finances communales?

- Un contexte de désengagement de l'Etat, dont les équilibres financiers sont menacés par la crise financière > baisse prévisible des dotations de l'Etat
- Une réforme fiscale inachevée et pénalisante > diminution de l'autonomie fiscale
- Des inquiétudes conjoncturelles sur la gestion de la dette
- Des charges contraintes et rigides en réponse aux fortes attentes des administrés
- Des risques de dégradation des épargnes